



ТЕРРИТОРИАЛЬНЫЙ ОРГАН ФЕДЕРАЛЬНОЙ СЛУЖБЫ
ГОСУДАРСТВЕННОЙ СТАТИСТИКИ
ПО РОСТОВСКОЙ ОБЛАСТИ

Основные показатели социально-экономического положения городов России с численностью населения миллион и более



январь - июнь 2023 года



ФЕДЕРАЛЬНАЯ СЛУЖБА
ГОСУДАРСТВЕННОЙ СТАТИСТИКИ


Основные показатели социально-экономического положения городов России с численностью населения миллион и более*

январь - июнь 2023 года

*Без учета г. Москва и г. Санкт-Петербург, являющихся субъектами РФ.

- 01 Демография
- 02 Среднесписочная численность работников
- 03 Среднемесячная номинальная начисленная заработная плата
- 04 Безработица
- 05 Жилищное строительство
- 06 Оборот розничной торговли
- 07 Обрабатывающие производства. Строительство
- 08 Финансы организаций
- 09 Муниципальные финансы





ЧИСЛЕННОСТЬ НАСЕЛЕНИЯ*

НА 01.01.2023

Город	Субъект РФ, в состав которого входит город
Волгоград	Волгоградская область
Воронеж	Воронежская область
Екатеринбург	Свердловская область
Казань	Республика Татарстан
Краснодар	Краснодарский край
Красноярск	Красноярский край
Нижний Новгород	Нижегородская область
Новосибирск	Новосибирская область
Омск	Омская область
Пермь	Пермский край
Ростов-на-Дону	Ростовская область
Самара	Самарская область
Уфа	Республика Башкортостан
Челябинск	Челябинская область



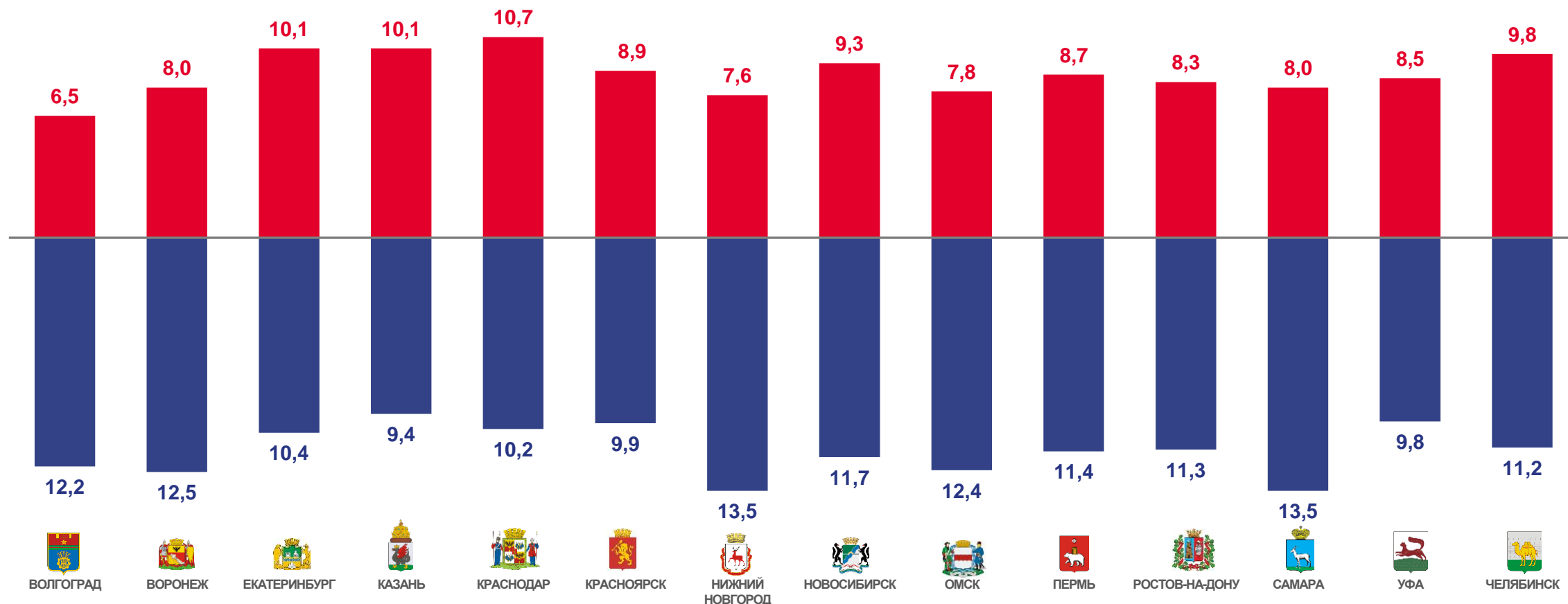
* Для городов Екатеринбург, Нижний Новгород, Краснодар, Красноярск, Уфа, Самара, Пермь – с учетом населенных пунктов подчиненных Администрации города.



ЕСТЕСТВЕННОЕ ДВИЖЕНИЕ НАСЕЛЕНИЯ*

ЯНВАРЬ - ИЮНЬ 2023 ГОДА

на 1000 человек населения, промилле



■ Родившихся

■ Умерших

* Для городов Екатеринбург, Нижний Новгород, Краснодар, Красноярск, Уфа, Самара, Пермь – с учетом населенных пунктов, подчиненных Администрации города.

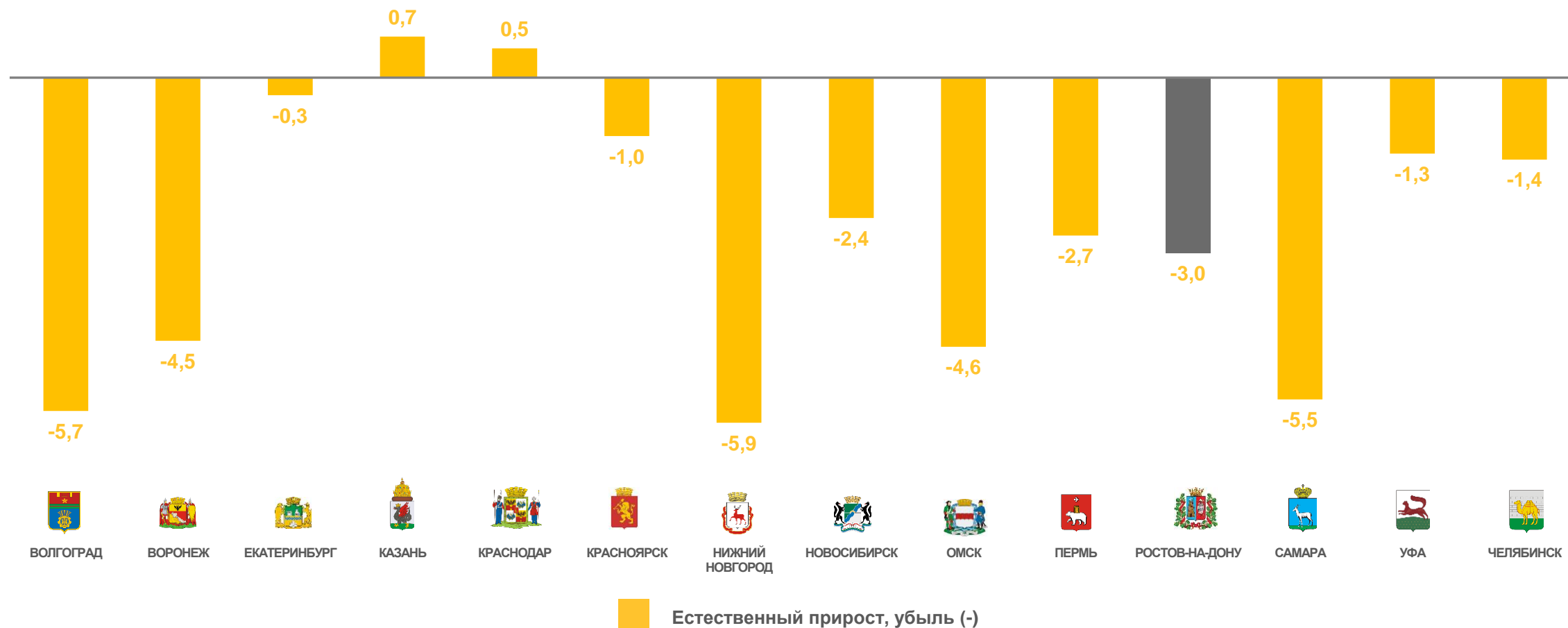




ЕСТЕСТВЕННОЕ ДВИЖЕНИЕ НАСЕЛЕНИЯ*

ЯНВАРЬ - ИЮНЬ 2023 ГОДА

на 1000 человек населения, промилле



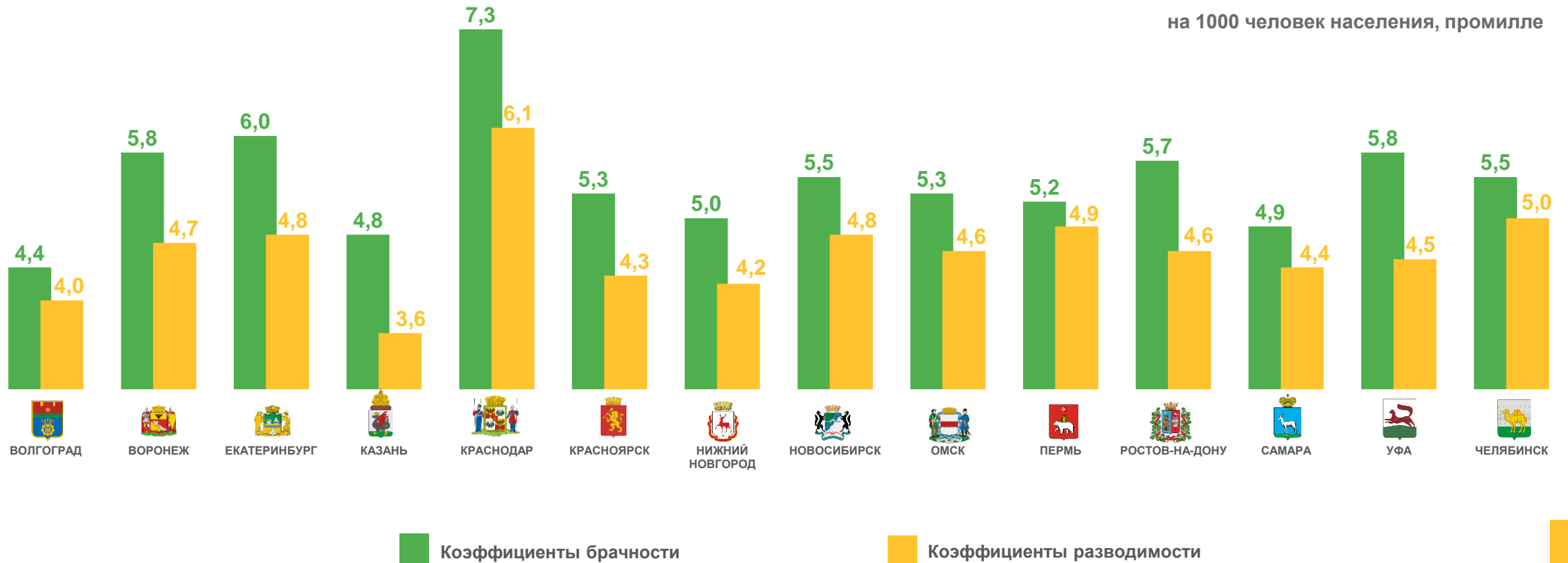
* Для городов Екатеринбург, Нижний Новгород, Краснодар, Красноярск, Уфа, Самара, Пермь – с учетом населенных пунктов, подчиненных Администрации города.



КОЭФФИЦИЕНТЫ БРАЧНОСТИ И РАЗВОДИМОСТИ*



ЯНВАРЬ - ИЮНЬ 2023 ГОДА

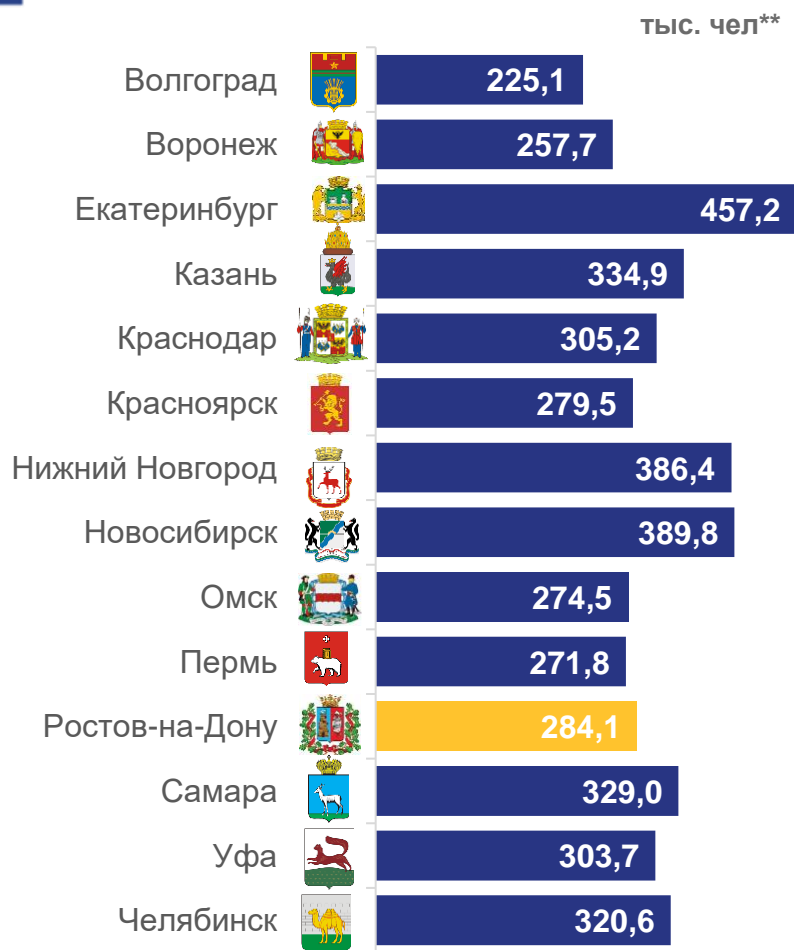


* Для городов Екатеринбург, Нижний Новгород, Краснодар, Красноярск, Уфа, Самара, Пермь – с учетом населенных пунктов подчиненных Администрации города.



СРЕДНЕСПИСОЧНАЯ ЧИСЛЕННОСТЬ РАБОТНИКОВ*

ЯНВАРЬ - ИЮНЬ 2023 ГОДА



*Для городов Екатеринбург, Нижний Новгород, Краснодар, Красноярск, Уфа, Самара, Пермь – с учетом населенных пунктов, подчиненных Администрации города.

** Без субъектов малого предпринимательства и организаций, средняя численность работников которых не превышает 15 человек. По фактическим видам экономической деятельности.





СРЕДНЕМЕСЯЧНАЯ НАЧИСЛЕННАЯ ЗАРАБОТНАЯ ПЛАТА РАБОТНИКОВ ОРГАНИЗАЦИЙ*

ЯНВАРЬ - ИЮНЬ 2023 ГОДА



*Для городов Екатеринбург, Нижний Новгород, Краснодар, Красноярск, Уфа, Самара, Пермь – с учетом населенных пунктов, подчиненных Администрации города.

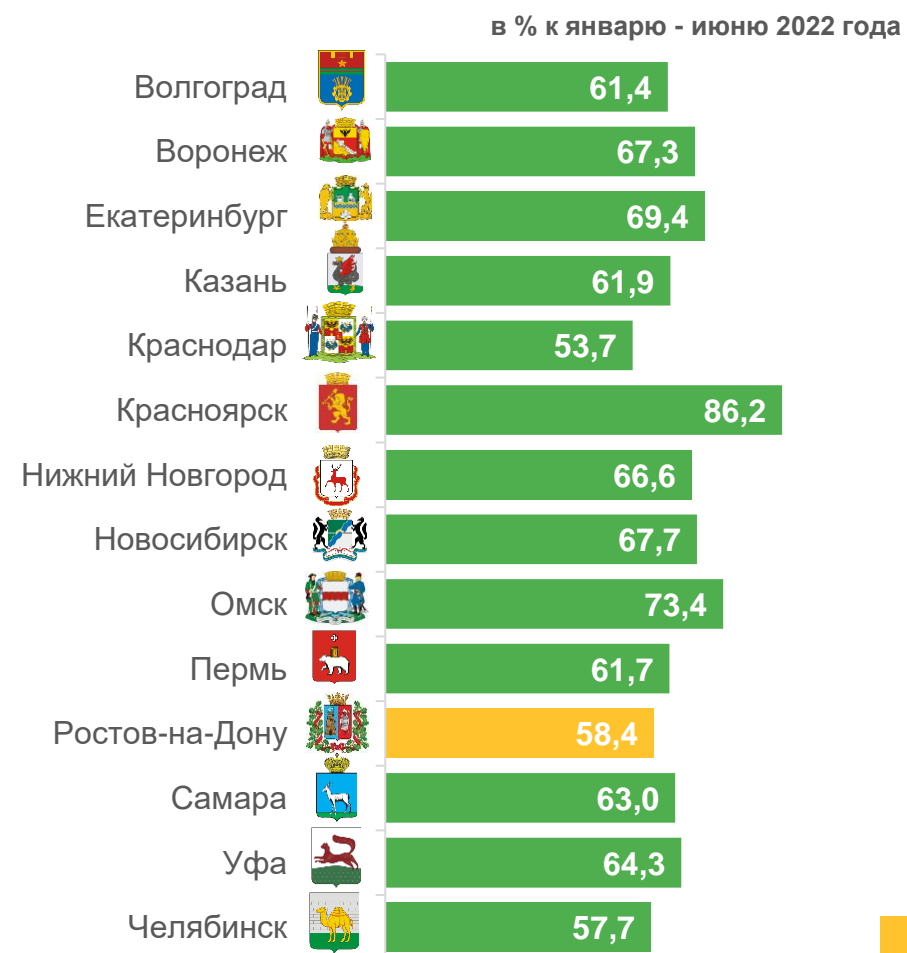
** Без субъектов малого предпринимательства и организаций, средняя численность работников которых не превышает 15 человек. По фактическим видам экономической деятельности.





ЧИСЛЕННОСТЬ БЕЗРАБОТНЫХ*

НА 01.07.2023



*Для городов Екатеринбург, Нижний Новгород, Краснодар, Красноярск, Уфа, Самара, Пермь – с учетом населенных пунктов, подчиненных Администрации города.
Безработные граждане, зарегистрированные в государственных учреждениях службы занятости населения.

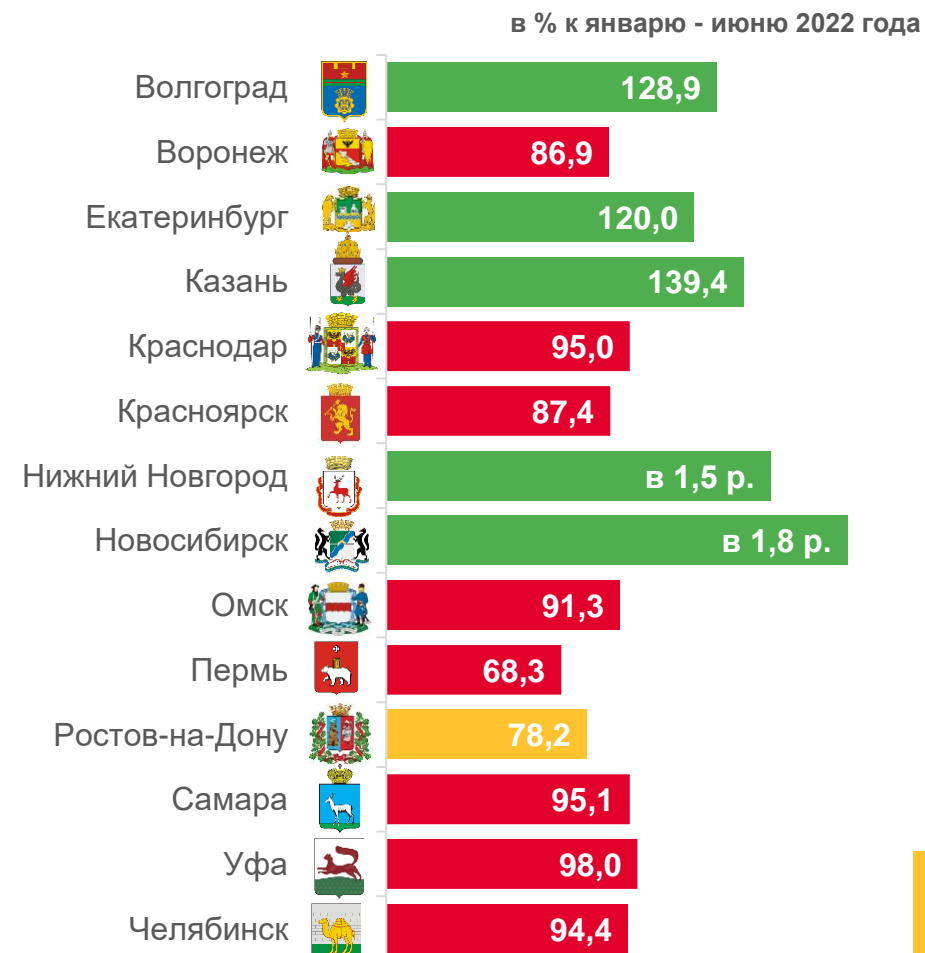




ЖИЛИЩНОЕ СТРОИТЕЛЬСТВО*

(за счет всех источников финансирования (с учетом жилых домов, построенных населением на земельных участках, предназначенных для ведения садоводства))

ЯНВАРЬ - ИЮНЬ 2023 ГОДА



* Для городов Екатеринбург, Нижний Новгород, Краснодар, Красноярск, Уфа, Самара, Пермь – с учетом населенных пунктов, подчиненных Администрации города.

** Введено организациями (юридическими лицами).

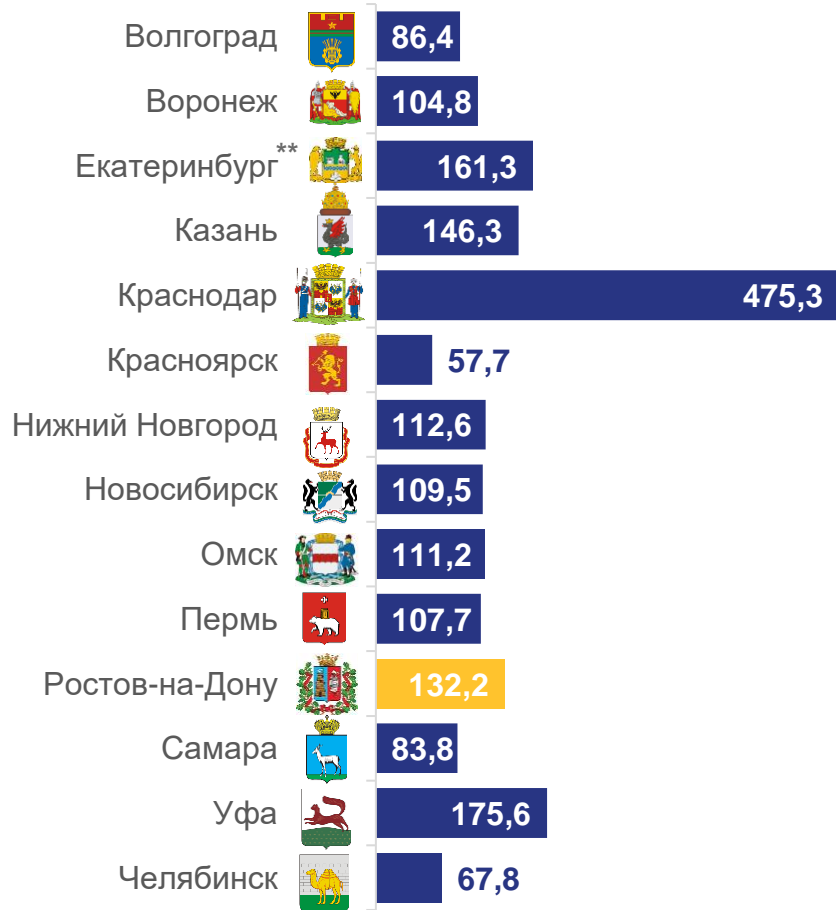




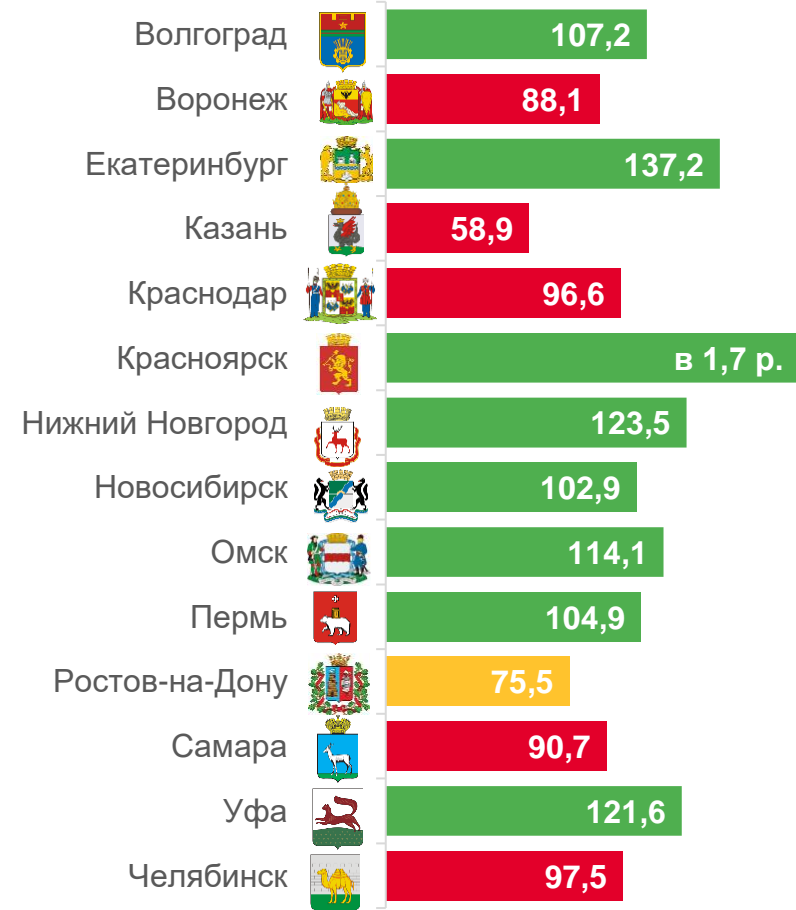
ИНДИВИДУАЛЬНОЕ ЖИЛИЩНОЕ СТРОИТЕЛЬСТВО*

ЯНВАРЬ - ИЮНЬ 2023 ГОДА

тыс. м² общей площади жилых помещений



в % к январю - июню 2022 года



* Для городов Екатеринбург, Нижний Новгород, Краснодар, Красноярск, Уфа, Самара, Пермь – с учетом населенных пунктов, подчиненных Администрации города.

** С января 2022 г. данные по индивидуальному жилищному строительству предоставляются по Екатеринбургскому кадастровому району.





ОБОРОТ РОЗНИЧНОЙ ТОРГОВЛИ*

ЯНВАРЬ - ИЮНЬ 2023 ГОДА

млрд рублей**



в % к январю - июню 2022 года***



*Для городов Екатеринбург, Нижний Новгород, Краснодар, Красноярск, Уфа, Самара, Пермь – с учетом населенных пунктов, подчиненных Администрации города.

** Без субъектов малого предпринимательства и организаций, средняя численность работников которых не превышает 15 человек.

*** в фактических ценах





ОБРАБАТЫВАЮЩИЕ ПРОИЗВОДСТВА*

ЯНВАРЬ - ИЮНЬ 2023 ГОДА

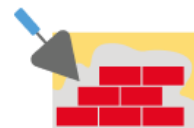
Объем отгруженных товаров собственного производства, выполненных работ и услуг собственными силами**

млрд руб.



*Для городов Екатеринбург, Нижний Новгород, Краснодар, Красноярск, Уфа, Самара, Пермь – с учетом населенных пунктов, подчиненных Администрации города.

** Без субъектов малого предпринимательства и организаций, средняя численность работников которых не превышает 15 человек. По фактическим видам экономической деятельности.



СТРОИТЕЛЬСТВО*

ЯНВАРЬ - ИЮНЬ 2023 ГОДА

Объем работ и услуг, выполненных собственными силами организаций по договорам строительного подряда

млрд руб.





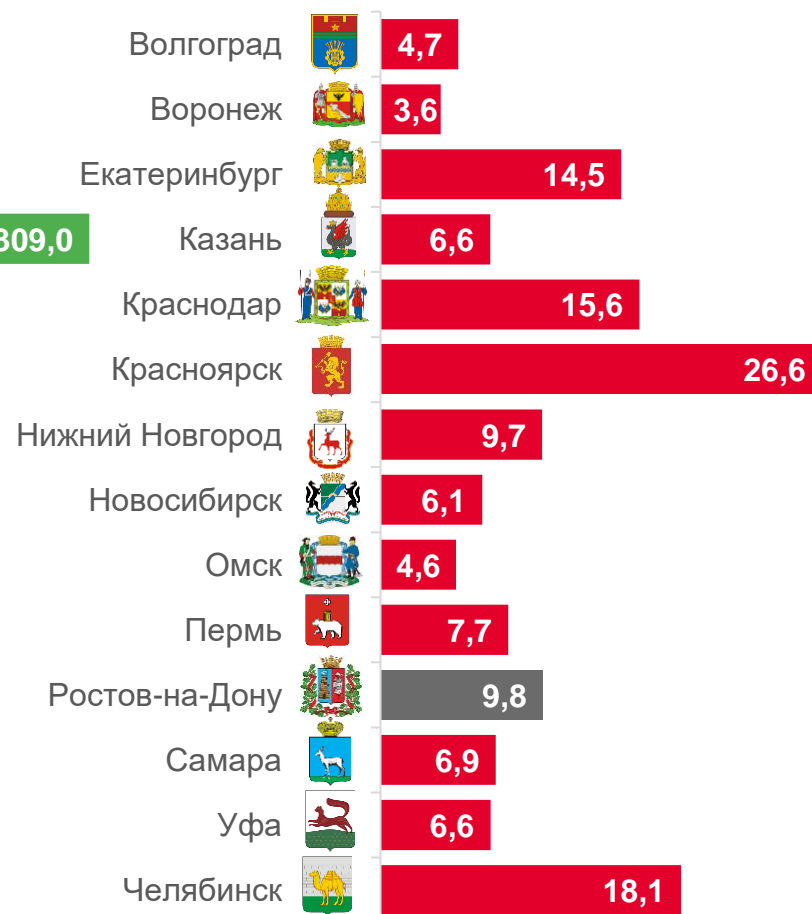
ФИНАНСЫ ОРГАНИЗАЦИЙ*

ЯНВАРЬ - ИЮНЬ 2023 ГОДА, МЛРД РУБЛЕЙ

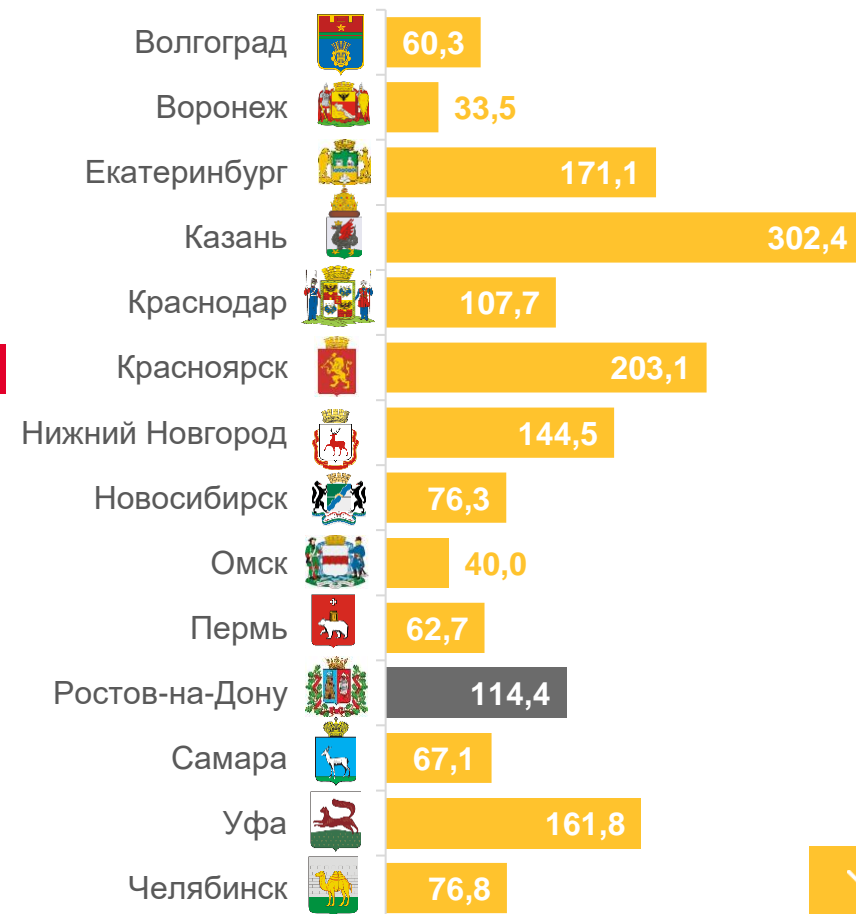
Сумма прибыли



Сумма убытка



Сальдированный финансовый результат**



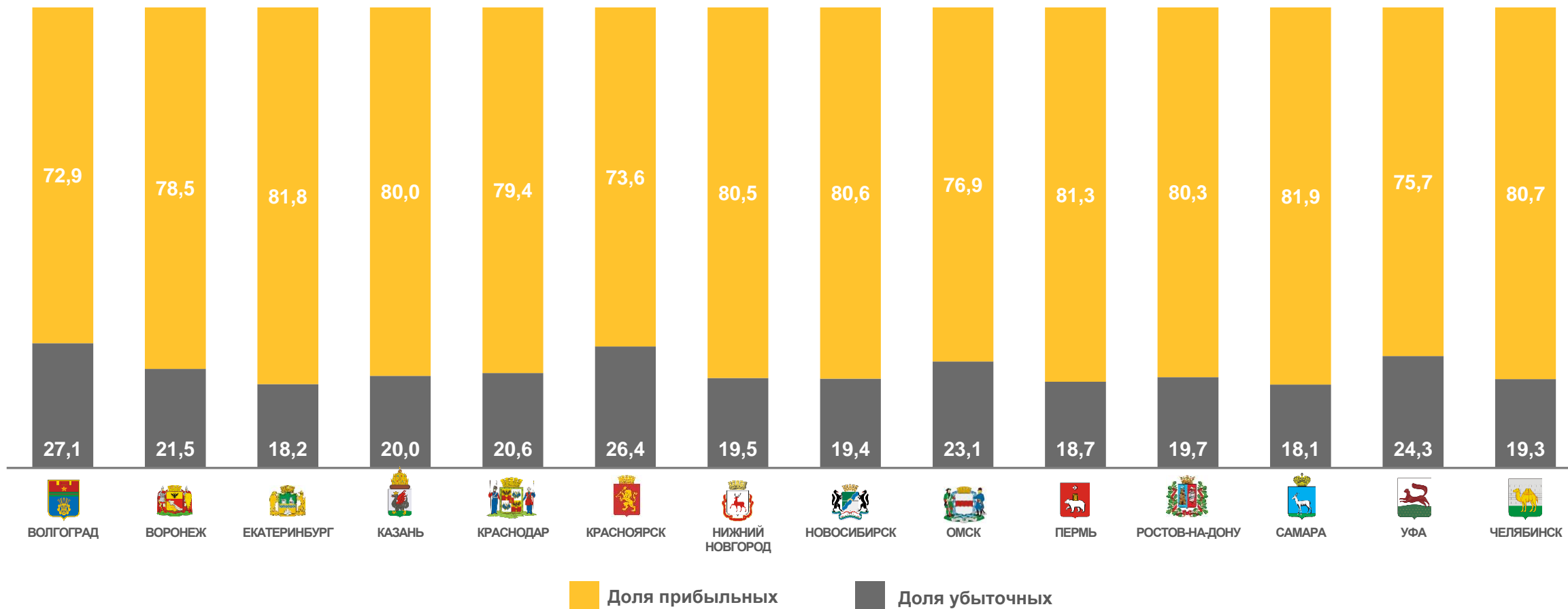
* Для городов Екатеринбург, Нижний Новгород, Краснодар, Красноярск, Уфа, Самара, Пермь – с учетом населенных пунктов, подчиненных Администрации города.

** Без субъектов малого предпринимательства, кредитных организаций, государственных (муниципальных) учреждений, некредитных финансовых организаций).

ДОЛЯ ПРИБЫЛЬНЫХ И УБЫТОЧНЫХ ОРГАНИЗАЦИЙ*

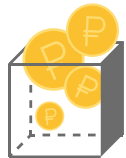


— ЯНВАРЬ - ИЮНЬ 2023 ГОДА, В % К ОБЩЕМУ ЧИСЛУ ОРГАНИЗАЦИЙ



* Для городов Екатеринбург, Нижний Новгород, Краснодар, Красноярск, Уфа, Самара, Пермь – с учетом населенных пунктов, подчиненных Администрации города.





МУНИЦИПАЛЬНЫЕ ФИНАНСЫ*

ЯНВАРЬ - ИЮНЬ 2023 ГОДА, МЛРД РУБЛЕЙ

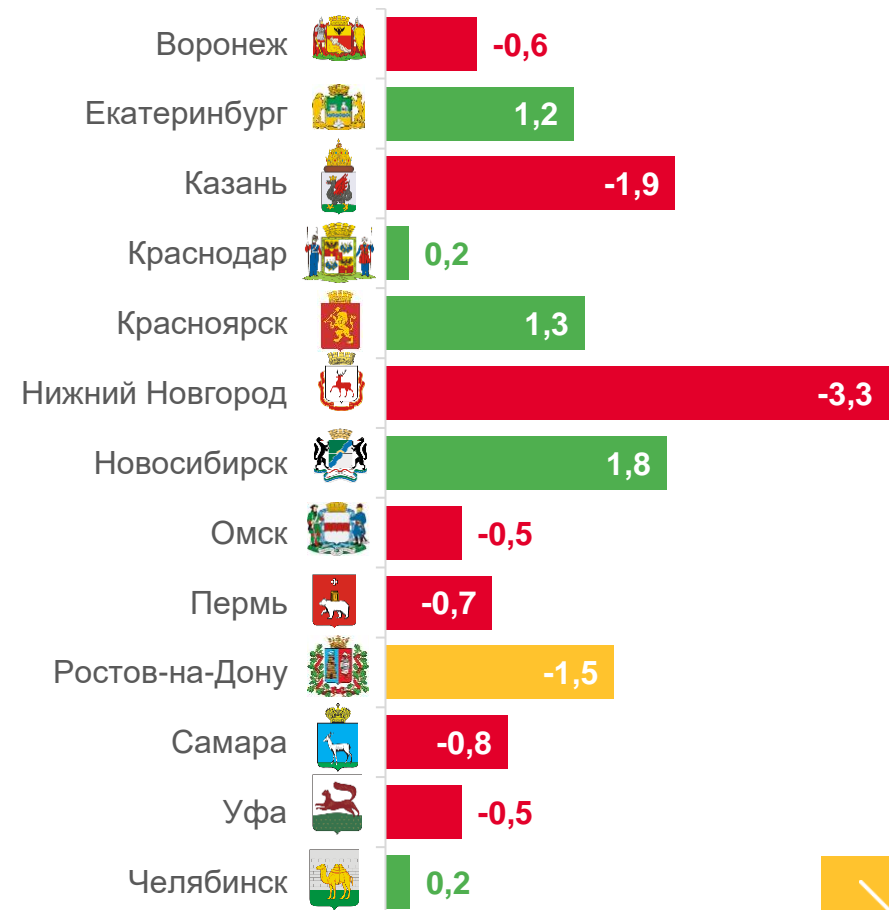
Доходы бюджета



Расходы бюджета



Профицит, дефицит (-) бюджета



* Для городов Екатеринбург, Нижний Новгород, Краснодар, Красноярск, Уфа, Самара, Пермь – с учетом населенных пунктов, подчиненных Администрации города. По г. Волгограду данных не имеется.